


SISTEMA CONTABLE 2018
ESTADO DE SITUACIÓN FINANCIERA
AL 30 DE JUNIO DEL 2018

Página 1 de 1
Fecha: 18/07/2018

ACTIVO	2018	2017	PASIVO	2018	2017
ACTIVO			PASIVO		
Activo Circulante			Pasivo Circulante		
Efectivo y Equivalentes	38,493,675.00	38,339,828.89	Cuentas por Pagar a Corto Plazo	11,547,226.73	13,728,316.55
Derechos a Recibir Efectivo o Equivalentes	23,027.97	104,743.97	Documentos por Pagar a Corto Plazo		
Derechos a Recibir Bienes o Servicios			Porción a Corto Plazo de la Deuda Pública a Largo Plazo		
Inventarios			Títulos y Valores a Corto Plazo		
Almacenes			Pasivos Diferidos a Corto Plazo		
Estimación por Pérdida o Deterioro de Activos Circulantes			Fondos y Bienes de Terceros en Garantía y/o Administración a Corto Plazo	15,602.07	26,764.24
Otros Activos Circulantes			Provisiones a Corto Plazo		
			Otros Pasivos a Corto Plazo		
Total de Activos Circulantes	36,517,603.87	38,444,572.86	Total de Pasivos Circulantes	11,562,827.80	13,757,080.79
Activo No Circulante			Pasivo No Circulante		
Inversiones Financieras a Largo Plazo			Cuentas por Pagar a Largo Plazo	3,454,749.57	3,454,749.57
Derechos a Recibir Efectivo o Equivalentes a Largo Plazo			Documentos por Pagar a Largo Plazo		
Bienes Inmuebles, Infraestructura y Construcciones en Proceso	5,354,852.68	5,354,852.68	Deuda Pública a Largo Plazo		
Bienes Muebles	153,126,170.23	164,520,007.45	Pasivos Diferidos a Largo Plazo		
Activos Intangibles	752,654.29	752,554.29	Fondos y Bienes de Terceros en Garantía y/o Administración a Largo Plazo		0.54
Depreciación, Deterioro y Amortización Acumulada de Bienes	(160,748,286.42)	(109,846,633.79)	Provisiones a Largo Plazo		
Activos Diferidos	3,144,193.80	3,144,193.80	Total de Pasivos No Circulantes	3,454,749.57	3,454,753.11
Estimación por Pérdida o Deterioro de Activos no Circulantes			Total de Pasivo	15,017,577.37	17,211,833.90
Otros Activos no Circulantes			HACIENDA PÚBLICA / PATRIMONIO		
			Hacienda Pública/Patrimonio Contribuido		
			Aportaciones		
			Donaciones de Capital		
			Actualización de la Hacienda Pública/Patrimonio		
			Hacienda Pública/Patrimonio Generado	83,126,511.08	85,157,716.39
			Resultados del Ejercicio (Ajuno/Deshono)	(822,420.23)	(2,312,872.04)
			Resultados de Ejercicios Anteriores	83,951,931.31	87,470,588.43
			Revalúos		
			Reservas		
			Rectificaciones de Resultados de Ejercicios Anteriores		
			Exceso o Insuficiencia en la Actualización de la Hacienda Pública/Patrimonio		
			Resultado por Posición Monetaria		
			Resultado por Tenencia de Activos no Monetarios		
Total de Activos No Circulantes	61,629,484.58	63,924,974.43	Total Hacienda Pública/Patrimonio	83,126,511.08	85,157,716.39
Total del Activo	98,147,088.45	102,369,547.29	Total del Pasivo y Hacienda Pública/Patrimonio	98,147,088.45	102,369,547.29


Lic. Karina Jeanette Toala Bezares
Directora General del SCHRTyC


Ing. Amparo Guadalupe Velasco Domínguez
Jefa de la Unidad de Apoyo Administrativo

"Bajo protesta de decir verdad declaramos que los Estados Financieros y sus notas, son razonablemente correctos y son responsabilidad del emisor".

SISTEMA CONTABLE 2018
ESTADO DE SITUACIÓN FINANCIERA
AL 30 DE JUNIO DEL 2018

Página 1 de 1
Fecha: 18/07/2018


ACTIVO	2018	2017	PASIVO	2018	2017
ACTIVO			PASIVO		
Activo Circulante			Pasivo Circulante		
Efectivo y Equivalentes			Cuentas por Pagar a Corto Plazo		
Efectivo	35,493,675.90	35,339,628.89	Servicios Personales por Pagar a Corto Plazo	11,547,225.73	13,728,316.55
	42,425.24		Proveedores por Pagar a Corto Plazo	22,281.11	1,324,914.90
Bancos/Depositos y Otros	1,662,500.71	3,461,127.84		1,375,472.47	1,395,004.74
Fondos con Afectación Específica	34,350,054.39	34,440,015.49	Retenientes y Contribuciones por Pagar a Corto Plazo	1,196,981.69	2,054,966.85
Dapósitos de Fondos de Terceros en Garantía y/o Administración	438,685.55	438,685.55	Otros Cuentas por Pagar a Corto Plazo	6,952,490.26	6,952,490.26
Derechos a Recibir Efectivo o Equivalentes	23,927.97	104,743.97	Documentos por Pagar a Corto Plazo		
Cuentas por Cobrar a Corto Plazo			Porción a Corto Plazo de la Deuda Pública a Largo Plazo		
Deudores Diversos por Cobrar a Corto Plazo	15,201.97	104,743.97	Títulos y Valores a Corto Plazo		
Derechos a Recibir Bienes o Servicios	8,726.00		Pasivos Diferidos a Corto Plazo		
Inventarios			Fondos y Bienes de Terceros en Garantía y/o Administración a Corto Plazo	15,082.07	28,764.24
Almacenes			Fondos en Administración a Corto Plazo	15,602.07	28,764.24
Estimación por Pérdida o Deterioro de Activos Circulantes			Provisiones a Corto Plazo		
Otros Activos Circulantes			Otros Pasivos a Corto Plazo		
Total de Activos Circulantes	36,517,603.87	36,444,572.85	Total de Pasivos Circulantes	11,582,627.88	13,757,089.79
Activo No Circulante			Pasivo No Circulante		
Inversiones Financieras a Largo Plazo			Cuentas por Pagar a Largo Plazo	3,454,749.57	3,454,749.57
Derechos a Recibir Efectivo o Equivalentes a Largo Plazo			Proveedores por Pagar a Largo Plazo	3,454,749.57	3,454,749.57
Bienes Inmuebles, Infraestructura y Construcciones en Proceso	5,354,852.68	5,354,852.68	Documentos por Pagar a Largo Plazo		
Terrenos	60,056.00	60,056.00	Deuda Pública a Largo Plazo		
Edificios no Habitacionales	5,294,796.68	5,294,796.68	Pasivos Diferidos a Largo Plazo		
Bienes Muebles	153,125,170.23	164,520,007.45	Fondos y Bienes de Terceros en Garantía y/o Administración a Largo Plazo		0.54
Mobiliario y Equipo de Administración	11,814,083.38	12,432,280.92	Fondos en Administración a Largo Plazo		0.54
Mobiliario y Equipo Educativo y Recreativo	9,231,914.29	10,235,227.41	Provisiones a Largo Plazo		
Vehículos y Equipo de Transporte	13,898,655.77	13,898,655.77	Total de Pasivos No Circulantes	3,454,749.57	3,454,750.11
Maquinaria, Otros Equipos y Herramientas	118,104,664.29	127,957,040.85	Total de Pasivo	15,017,577.37	17,211,839.90
Colecciones, Obras de Arte y Objetos Valiosos	28,852.50	28,852.50	HACIENDA PÚBLICA / PATRIMONIO		
Activos Intangibles	752,554.29	752,554.29	Hacienda Pública/Patrimonio Contribuido		
Software	699,561.27	699,561.27	Aportaciones		
Licencias	52,993.02	52,993.02	Donaciones de Capital		
Depreciación, Deterioro y Amortización Acumulada de Bienes	(109,748,286.42)	(109,546,633.79)	Actualización de la Hacienda Pública/Patrimonio		
Depreciación Acumulada de Bienes Inmuebles	(2,135,796.13)	(2,135,796.13)	Hacienda Pública/Patrimonio Generado	83,129,511.08	85,157,716.39
Depreciación Acumulada de Bienes Muebles	(96,612,500.29)	(107,710,647.66)	Resultados del Ejercicio (Ahorro/Desahorro)	(822,420.23)	(2,312,872.04)
Activos Diferidos	3,144,193.80	3,144,193.80	Resultados del Ejercicio (Ahorro/Desahorro)	(822,420.23)	(2,312,872.04)
Otros Activos Diferidos	3,144,193.80	3,144,193.80	Resultados de Ejercicios Anteriores	83,951,931.31	87,470,588.43
Estimación por Pérdida o Deterioro de Activos no Circulantes			Resultados de Ejercicios Anteriores	83,951,931.31	87,470,588.43
Otros Activos no Circulantes			Reservas		
Total de Activos No Circulantes	81,529,484.58	83,024,074.43	Rectificaciones de Resultados de Ejercicios Anteriores		
Total del Activo	98,147,088.45	102,369,547.29	Exceso o Insuficiencia en la Actualización de la Hacienda Pública/Patrimonio		
			Resultado por Posición Monetaria		
			Resultado por Tenencia de Activos no Monetarios		
			Total Hacienda Pública/Patrimonio	83,129,511.08	85,157,716.39
			Total del Pasivo y Hacienda Pública/Patrimonio	98,147,088.45	102,369,547.29


Lic. Karina Jeanette Toala Bezares
Directora General del SCHRTyC

Ing. Amparo Guadalupe Velasco Domínguez
Jefa de la Unidad de Apoyo Administrativo

"Bajo protesta de decir verdad declaramos que los Estados Financieros y sus notas, son razonablemente correctos y son responsabilidad del emisor".

	2018	2017
INGRESOS Y OTROS BENEFICIOS		
<i>Ingresos de la Gestión</i>		
Impuestos		
Cuotas y Aportaciones de Seguridad Social		
Contribuciones de Mejoras		
Derechos		
Productos de Tipo Corriente		
Aprovechamientos de Tipo Corriente		
Ingresos por Venta de Bienes y Servicios		
Ingresos no comprendidos en las Fracciones de la Ley de Ingresos	225,956.67	624,294.25
Causados en Ejercicios Fiscales Anteriores Pendientes de Liquidación o Pago		
<i>Participaciones, Aportaciones, Transferencias, Asignaciones, Subsidios y Otras Ayudas</i>		
Participaciones y Aportaciones		
Transferencias, Asignaciones, Subsidios y Otras Ayudas		
<i>Otros Ingresos y Beneficios</i>		
Ingresos Financieros		
Incremento por Variación de Inventarios	78.07	74.85
Disminución del Exceso de Estimaciones por Pérdida o Deterioro U Obsolescencia		
Disminución del Exceso de Provisiones		
Otros Ingresos y Beneficios Varios		
	29,887,260.77	92,446,173.11
Total de Ingresos y Otros Beneficios	30,113,295.51	93,070,542.21
GASTOS Y OTRAS PÉRDIDAS		
<i>Gastos de Funcionamiento</i>		
Servicios Personales	20,339,018.00	59,917,169.89
Materiales y Suministros	1,047,302.56	2,437,037.95
Servicios Generales	6,261,681.12	12,673,107.28
<i>Transferencias, Asignaciones, Subsidios y Otras Ayudas</i>		
Transferencias Internas y Asignaciones al Sector Público		
Transferencias al Resto del Sector Público		
Subsidios y Subvenciones		
Ayudas Sociales		822,743.80
Pensiones y Jubilaciones		
Transferencias a Fideicomisos, Mandatos y Contratos Análogos		
Transferencias a la Seguridad Social		
Donativo		
Transferencias al Exterior		
<i>Participaciones y Aportaciones</i>		
Participaciones		
Aportaciones		
Convenios		
<i>Intereses, Comisiones y Otros Gastos de la Deuda Pública</i>		
Intereses de la Deuda Pública		
Comisiones de la Deuda Pública		
Gastos de la Deuda Pública		
Costo por Coberturas		
Apoyos Financieros		
<i>Otros Gastos y Pérdidas Extraordinarias</i>		
Estimaciones, Depreciaciones, Deterioros, Obsolescencias, y Amortizaciones		
Provisiones	2,331,289.85	3,045,032.00
Disminución de Inventarios		
Aumento por Insuficiencia de Estimaciones por Pérdida o Deterioro y Obsolescencia		
Aumento por Insuficiencia de Provisiones		
Otros Gastos	956,424.21	15,588,323.33
<i>Inversión Pública</i>		
Inversión Pública no Capitalizable		
Total de Gastos y Otras Pérdidas	30,935,715.74	95,383,414.25
Resultados del Ejercicio (Ahorro/Desahorro)	(822,420.23)	(2,312,872.04)


Lic. Karina Jeanette Toala Bezares
Directora General del SCHRTyC


Ing. Amparo Guadalupe Velasco Dominguez
Jefa de la Unidad de Apoyo Administrativo

"Bajo protesta de decir verdad declaramos que los Estados Financieros y sus notas, son razonablemente correctos y son responsabilidad del emisor".

SISTEMA CHIAPANECO DE RADIO, TELEVISIÓN Y
CINEMATOGRAFÍA

SISTEMA CONTABLE 2018

ESTADO DE VARIACIÓN EN LA HACIENDA PÚBLICA

DEL 01 DE ENERO AL 30 DE JUNIO DE 2018

Página 1 de 1


Fecha:

18/07/2018

Concepto	Hacienda Pública / Patrimonio Contribuido	Hacienda Pública / Patrimonio Generado de Ejercicios Anteriores	Hacienda Pública / Patrimonio Generado del Ejercicio	Exceso o Insuficiencia en la Actualización de la Hacienda Pública / Patrimonio	Total
Hacienda Pública / Patrimonio Contribuido Neto de 2017 Aportaciones Donaciones de Capital Actualización de la Hacienda Pública/Patrimonio					
Hacienda Pública / Patrimonio Generado Neto de 2017 Resultados del Ejercicio (Ahorro/Desahorro) Resultados del Ejercicio Anteriores Revalúos Reservas Rectificaciones de Resultados de Ejercicios Anteriores		87,470,588.43	(2,312,872.04) (2,312,872.04)		85,157,716.39 (2,312,872.04) 87,470,588.43
Exceso o Insuficiencia en la Actualización de la Hacienda Pública / Patrimonio Neto de 2017 Resultado por Posición Monetaria Resultado por Tenencia de Activos no Monetarios					
Hacienda Pública / Patrimonio Neto Final de 2017		87,470,588.43	(2,312,872.04)		85,157,716.39
Cambios en la Hacienda Pública / Patrimonio Contribuido Neto de 2018 Aportaciones Donaciones de Capital Actualización de la Hacienda Pública/Patrimonio					
Variaciones de la Hacienda Pública / Patrimonio Generado Neto de 2018 Resultados del Ejercicio (Ahorro/Desahorro) Resultados de Ejercicios Anteriores Revalúos Reservas Rectificaciones de Resultados de Ejercicios Anteriores		(3,518,657.12)	1,490,451.81 (822,420.23) 2,312,872.04		(2,028,205.31) (822,420.23) (1,205,785.08)
Cambios en el Exceso o Insuficiencia en la Actualización de la Hacienda Pública / Patrimonio Neto de 2018 Resultado por Posición Monetaria Resultado por Tenencia de Activos no Monetarios					
Hacienda Pública / Patrimonio Neto Final de 2018		83,951,931.31	(822,420.23)		83,129,511.08



Lic. Karina Jeanette Toala Bezares
Directora General del SCHRTyC



Ing. Amparo Guadalupe Velasco Domínguez
Jefa de la Unidad de Apoyo Administrativo


"Bajo protesta de decir verdad declaramos que los Estados Financieros y sus notas, son razonablemente correctos y son responsabilidad del emisor".

SISTEMA CONTABLE 2018
ESTADO DE CAMBIOS EN LA SITUACIÓN FINANCIERA
DEL 1o. DE ENERO AL 30 DE JUNIO DE 2018

Página 1 de 1
Fecha: 18/07/2018

	Origen	Aplicación
ACTIVO		
Activo Circulante		
Efectivo y Equivalentes		
Derechos a Recibir Efectivo o Equivalentes	1,846,152.99	
Derechos a Recibir Bienes o Servicios	80,816.00	
Inventarios		
Almacenes		
Estimación por Pérdida o Deterioro de Activos Circulantes		
Otros Activos Circulantes		
Activo No Circulante		
Inversiones Financieras a Largo Plazo		
Derechos a Recibir Efectivo o Equivalentes a Largo Plazo		
Bienes Inmuebles, Infraestructura y Construcciones en Proceso		
Bienes Muebles	11,393,837.22	
Activos Intangibles		
Depreciación, Deterioro y Amortización Acumulada de Bienes		9,098,347.37
Activos Diferidos		
Estimación por Pérdida o Deterioro de Activos no Circulantes		
Otros Activos no Circulantes		
PASIVO		
Pasivo Circulante		
Cuentas por Pagar a Corto Plazo		2,181,090.82
Documentos por Pagar a Corto Plazo		
Porción a Corto Plazo de la Deuda Pública a Largo Plazo		
Títulos y Valores a Corto Plazo		
Pasivos Diferidos a Corto Plazo		
Fondos y Bienes de Terceros en Garantía y/o Administración a Corto Plazo		13,162.17
Provisiones a Corto Plazo		
Otros Pasivos a Corto Plazo		
Pasivo No Circulante		
Cuentas a Pagar a Largo Plazo		
Documentos por Pagar a Largo Plazo		
Deuda Pública a Largo Plazo		
Pasivos Diferidos a Largo Plazo		
Fondos y Bienes de Terceros en Garantía y/o Administración a Largo Plazo		0.54
Provisiones a Largo Plazo		
HACIENDA PÚBLICA/PATRIMONIO		
Hacienda Pública/Patrimonio Contribuido		
Aportaciones		
Donaciones de Capital		
Actualización de la Hacienda Pública/Patrimonio		
Hacienda Pública/Patrimonio Generado		
Resultados del Ejercicio (Ahorro/Desahorro)	1,490,451.81	
Resultados de Ejercicios Anteriores		3,518,657.12
Revalúos		
Reservas		
Rectificaciones de Resultados de Ejercicios Anteriores		
Exceso o Insuficiencia en la Actualización de la Hacienda Pública/Patrimonio		
Resultado por Posición Monetaria		
Resultado por Tenencia de Activos no Monetarios		


Lic. Karina Jeanette Toala Bezares
Directora General del SCHRyC



Ing. Amparo Guadalupe Velasco Domínguez
Jefa de la Unidad de Apoyo Administrativo

"Bajo protesta de decir verdad declaramos que los Estados Financieros y sus notas, son razonablemente correctos y son responsabilidad del emisor".

SISTEMA CONTABLE 2018
ESTADO DE FLUJOS DE EFECTIVO
DEL 01 DE ENERO AL 30 DE JUNIO DE 2018

Página 1 de 1
Fecha: 18/07/2018

CONCEPTO	2018	2017
Flujos de Efectivo de las Actividades de Operación		
Origen		
Impuestos	30,113,295.51	93,070,542.21
Cuotas y Aportaciones de Seguridad Social		
Contribuciones de Mejoras		
Derechos		
Productos de Tipo Corriente		
Aprovechamientos de Tipo Corriente		
Ingresos por Venta de Bienes y Servicios		
Ingresos no Comprendidos en las Fracciones de la Ley de	225,956.67	624,294.25
Ingresos Causados en Ejercicios Fiscales Anteriores		
Pendientes de Liquidación o Pago		
Participaciones y Aportaciones		
Transferencias, Asignaciones, Subsidios y Otras Ayudas		
Otros Orígenes de Operación	29,887,338.84	92,446,247.96
Aplicación		
Servicios Personales	30,935,715.74	95,383,414.25
Materiales y Suministros	20,339,018.00	59,917,169.89
Servicios Generales	1,047,302.56	2,437,037.95
Transferencias Internas y Asignaciones al Sector Público	6,261,681.12	12,673,107.26
Transferencias al Resto del Sector Público		
Subsidios y Subvenciones		822,743.80
Ayudas Sociales		
Pensiones y Jubilaciones		
Transferencias a Fideicomisos, Mandatos y Contratos Análogos		
Transferencias a la Seguridad Social		
Donativos		
Transferencias al Exterior		
Participaciones		
Aportaciones		
Convenios		
Otras Aplicaciones de Operación	3,287,714.06	19,533,355.33
Flujos Netos de Efectivo de las Actividades de Operación	(622,420.23)	(2,312,872.04)
Flujos de Efectivo de las Actividades de Inversión		
Origen		
Bienes Inmuebles, Infraestructura y Construcciones en Proceso	13,796,251.26	123,223,691.20
Bienes Muebles		
Otros Orígenes de Inversión	11,393,837.22	13,881,820.38
Aplicación		
Bienes Inmuebles, Infraestructura y Construcciones en Proceso	2,402,414.04	109,341,870.82
Bienes Muebles	12,625,730.49	103,579,848.24
Otras Aplicaciones de Inversión		36,000.00
	12,625,730.49	103,543,848.24
Flujos Netos de Efectivo de las Actividades de Inversión	1,170,520.77	19,643,842.95
Flujo de Efectivo de las Actividades de Financiamiento		
Origen		
Endeudamiento Neto		8,903,863.27
Interno		
Externo		
Otros Orígenes de Financiamiento		
Aplicación		
Servicios de la Deuda	2,194,253.53	8,903,863.27
Interno		19,311,617.30
Externo		
Otras Aplicaciones de Financiamiento		
	2,194,253.53	19,311,617.30
Flujos Netos de Efectivo de las Actividades de Financiamiento	(2,194,253.53)	(10,407,754.03)
Incremento/Disminución Neta en el Efectivo y Equivalentes al Efectivo	(1,846,152.99)	6,923,216.89
Efectivo y Equivalentes al Efectivo al Inicio del Ejercicio	38,339,828.89	31,416,612.00
Efectivo y Equivalentes al Efectivo al Final del Ejercicio	36,493,675.90	38,339,828.89


Lic. Karina Jeanette Toala Bezares
Directora General del SCHRTyC


Ing. Amparo Guadalupe Velasco Domínguez
Jefa de la Unidad de Apoyo Administrativo

"Bajo protesta de decir verdad declaramos que los Estados Financieros y sus notas, son razonablemente correctos y son responsabilidad del emisor".

SISTEMA CHIAPANECO DE RADIO, TELEVISIÓN Y
CINEMATOGRAFÍA

SISTEMA CONTABLE 2018

ESTADO ANALITICO DEL ACTIVO

DEL 01 DE ENERO AL 30 DE JUNIO DEL 2018

Fecha:

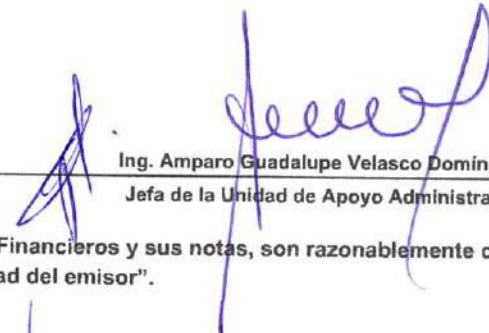
Página 1 de 1

18/07/2018

CONCEPTO	Saldo Inicial (SI)	Cargos del Periodo	Abonos del Periodo	Saldo Final (SF)	Variación del Periodo (SF - SI)
ACTIVO	102,369,547.29	86,083,811.33	90,306,270.17	98,147,088.45	(4,222,458.84)
ACTIVO CIRCULANTE	38,444,572.86	76,371,305.17	78,298,274.16	36,517,603.87	(1,926,968.99)
Efectivo y Equivalentes	38,339,828.89	73,057,513.26	74,803,666.25	36,493,675.90	(1,846,152.99)
Derechos a Recibir Efectivo o Equivalentes	104,743.97	3,313,791.91	3,394,607.91	23,927.97	(80,816.00)
Derechos a Recibir Bienes o Servicios					
Inventarios					
Almacenes					
Estimación por Pérdida o Deterioro de Activos Circulantes					
Otros Activos Circulantes					
ACTIVO NO CIRCULANTE	63,924,974.43	9,712,506.16	12,007,996.01	61,629,484.58	(2,295,489.85)
Inversiones Financieras a Largo Plazo					
Derechos a Recibir Efectivo o Equivalentes a Largo Plazo					
Bienes Inmuebles, Infraestructura y Construcciones en Proceso	5,354,852.68			5,354,852.68	
Bienes Muebles	164,520,007.45	35,800.00	11,429,637.22	153,126,170.23	(11,393,837.22)
Activos Intangibles	752,554.29			752,554.29	
Depreciación, Deterioro y Amortización Acumulada de Bienes	(109,846,633.79)	9,098,347.37		(100,748,286.42)	9,098,347.37
Activos Diferidos	3,144,193.80	578,358.79	578,358.79	3,144,193.80	
Estimación por Pérdida o Deterioro de Activos no Circulantes					
Otros Activos no Circulantes					



Lic. Karina Jeanette Toala Bezares
Directora General del SCHRyC



Ing. Amparo Guadalupe Velasco Domínguez
Jefa de la Unidad de Apoyo Administrativo

"Bajo protesta de decir verdad declaramos que los Estados Financieros y sus notas, son razonablemente correctos y son responsabilidad del emisor".

ESTADO ANALÍTICO DE LA DEUDA Y OTROS PASIVOS


DEL 1o. DE ENERO AL 30 DE JUNIO DE 2018


Página 1 de 1
18/07/2018

Fecha:

DENOMINACIÓN DE LAS DEUDAS	MONEDA DE CONTRATACIÓN	INSTITUCIÓN O PAIS ACREEDOR	SALDO INICIAL DEL PERÍODO	SALDO FINAL DEL PERÍODO
DEUDA PÚBLICA			0.00	0.00
Corto Plazo			0.00	0.00
Deuda Interna			0.00	0.00
Instituciones de Crédito			0.00	0.00
BANCOMER, S.A.	Moneda Nacional	México	0.00	0.00
BANOBRAS, S.N.C.	Moneda Nacional	México	0.00	0.00
BANORTE, S.A.	Moneda Nacional	México	0.00	0.00
INTERACCIONES, S.A.	Moneda Nacional	México	0.00	0.00
SANTANDER, S.A.	Moneda Nacional	México	0.00	0.00
SCOTIABANK INVERLAT, S.A.	Moneda Nacional	México	0.00	0.00
Títulos y Valores				
Arrendamientos Financieros				
Deuda Externa			0.00	0.00
Organismos Financieros Internacionales				
Deuda Bilateral			0.00	0.00
Títulos y Valores			0.00	0.00
Arrendamientos Financieros			0.00	0.00
Subtotal Corto Plazo			0.00	0.00
Largo Plazo			0.00	0.00
Deuda Interna			0.00	0.00
Instituciones de Crédito				
BANCOMER, S.A.	Moneda Nacional	México		
BANOBRAS, S.N.C.	Moneda Nacional	México		
BANORTE, S.A.	Moneda Nacional	México		
SANTANDER, S.A.	Moneda Nacional	México	0.00	0.00
Títulos y Valores				
Arrendamientos Financieros			0.00	0.00
Deuda Externa			0.00	0.00
Organismos Financieros Internacionales				
Deuda Bilateral				
Títulos y Valores				
Arrendamientos Financieros				
Subtotal Largo Plazo				
Otros Pasivos	Moneda Nacional	México		
Total Deuda y Otros Pasivos				

NO APLICA


Lic. Karina Jeanette Toala Bezares
Directora General del SCHRTyC


Ing. Amparo Guadalupe Velasco Domínguez
Jefa de la Unidad de Apoyo Administrativo

"Bajo protesta de decir verdad declaramos que los Estados Financieros y sus notas, son razonablemente correctos y son responsabilidad del emisor".

ESTADO ANALÍTICO DE INGRESOS

DEL 1o. DE ENERO AL 30 DE JUNIO DE 2018


Fecha:

Página 1 de 1

18/07/2018

RUBRO DE INGRESOS	INGRESO					DIFERENCIA (RECAUDADO - ESTIMADO)
	ESTIMADO	AMPLIACIONES Y REDUCCIONES	MODIFICADO	DEVENGADO	RECAUDADO	
Impuestos	0.00	0.00	0.00	0.00	0.00	0.00
Cuotas y Aportaciones de Seguridad Social	0.00	0.00	0.00	0.00	0.00	0.00
Contribuciones de Mejoras	0.00	0.00	0.00	0.00	0.00	0.00
Derechos	0.00	0.00	0.00	0.00	0.00	0.00
Productos	0.00	78.07	78.07	78.07	78.07	78.07
Corriente	0.00	0.00	0.00	0.00	0.00	0.00
Capital	0.00	78.07	78.07	78.07	78.07	78.07
Aprovechamientos	0.00	0.00	0.00	0.00	0.00	0.00
Corriente	0.00	0.00	0.00	0.00	0.00	0.00
Capital	0.00	0.00	0.00	0.00	0.00	0.00
Ingresos por Venta de Bienes y Servicios	0.00	225,956.67	225,956.67	225,956.67	225,956.67	225,956.67
Participaciones y Aportaciones	0.00	0.00	0.00	0.00	0.00	0.00
Transferencias, Asignaciones, Subsidios y Otras Ayudas	62,749,742.18	2,157,929.28	64,907,671.46	29,887,260.77	29,887,260.77	(32,862,481.41)
Ingresos Derivados de Financiamientos	0.00	0.00	0.00	0.00	0.00	0.00
Total	62,749,742.18	2,383,964.02	65,133,706.20	30,113,295.51	30,113,295.51	
				Ingresos Excedentes		(32,862,481.41)

RUBRO DE INGRESOS	INGRESO					DIFERENCIA (RECAUDADO - ESTIMADO)
	ESTIMADO	AMPLIACIONES Y REDUCCIONES	MODIFICADO	DEVENGADO	RECAUDADO	
Ingresos del Gobierno	0.00	78.07	78.07	78.07	78.07	78.07
Impuestos	0.00	0.00	0.00	0.00	0.00	0.00
Contribuciones de Mejoras	0.00	0.00	0.00	0.00	0.00	0.00
Derechos	0.00	0.00	0.00	0.00	0.00	0.00
Productos	0.00	78.07	78.07	78.07	78.07	78.07
Corriente	0.00	0.00	0.00	0.00	0.00	0.00
Capital	0.00	78.07	78.07	78.07	78.07	78.07
Aprovechamientos	0.00	0.00	0.00	0.00	0.00	0.00
Corriente	0.00	0.00	0.00	0.00	0.00	0.00
Capital	0.00	0.00	0.00	0.00	0.00	0.00
Participaciones y Aportaciones	0.00	0.00	0.00	0.00	0.00	0.00
Transferencias, Asignaciones, Subsidios y Otras Ayudas	0.00	0.00	0.00	0.00	0.00	0.00
Ingresos de organismos y Empresas	62,749,742.18	2,383,885.95	65,133,628.13	30,113,217.44	30,113,217.44	(32,862,524.74)
Cuotas y Aportaciones de Seguridad Social	0.00	0.00	0.00	0.00	0.00	0.00
Ingresos por Venta de Bienes y Servicios	0.00	225,956.67	225,956.67	225,956.67	225,956.67	225,956.67
Transferencias, Asignaciones, Subsidios y Otras Ayudas	62,749,742.18	2,157,929.28	64,907,671.46	29,887,260.77	29,887,260.77	(32,862,481.41)
Ingresos Derivados de Financiamiento	0.00	0.00	0.00	0.00	0.00	0.00
Ingresos Derivados de Financiamientos	0.00	0.00	0.00	0.00	0.00	0.00
Total	62,749,742.18	2,383,964.02	65,133,706.20	30,113,295.51	30,113,295.51	
				Ingresos Excedentes		(32,862,481.41)


Lic. Karina Jeanette Toala Bezares
Directora General del SCHRTyC


Ing. Amparo Guadalupe Velasco Dominguez
Jefa de la Unidad de Apoyo Administrativo

"Bajo protesta de decir verdad declaramos que los Estados Financieros y sus notas, son razonablemente correctos y son responsabilidad del emisor".

ESTADO ANALÍTICO DE INGRESOS/CON RECURSOS DEL EJERCICIO

DEL 1o. DE ENERO AL 30 DE JUNIO DE 2018


Página 1 de 1

18/07/2018

Fecha:

RUBRO DE INGRESOS	INGRESO					DIFERENCIA (RECAUDADO - ESTIMADO)
	ESTIMADO	AMPLIACIONES Y REDUCCIONES	MODIFICADO	DEVENGADO	RECAUDADO	
Impuestos	0.00	0.00	0.00	0.00	0.00	0.00
Cuotas y Aportaciones de Seguridad Social	0.00	0.00	0.00	0.00	0.00	0.00
Contribuciones de Mejoras	0.00	0.00	0.00	0.00	0.00	0.00
Derechos	0.00	0.00	0.00	0.00	0.00	0.00
Productos	0.00	78.07	78.07	78.07	78.07	78.07
Corriente	0.00	0.00	0.00	0.00	0.00	0.00
Capital	0.00	78.07	78.07	78.07	78.07	78.07
Aprovechamientos	0.00	0.00	0.00	0.00	0.00	0.00
Corriente	0.00	0.00	0.00	0.00	0.00	0.00
Capital	0.00	0.00	0.00	0.00	0.00	0.00
Ingresos por Venta de Bienes y Servicios	0.00	225,956.67	225,956.67	225,956.67	225,956.67	225,956.67
Participaciones y Aportaciones	0.00	0.00	0.00	0.00	0.00	0.00
Transferencias, Asignaciones, Subsidios y Otras Ayudas	62,749,742.18	1,369,309.08	64,119,051.26	29,098,640.57	29,098,640.57	(33,651,101.61)
Ingresos Derivados de Financiamientos	0.00	0.00	0.00	0.00	0.00	0.00
Total	62,749,742.18	1,595,343.82	64,345,086.00	29,324,675.31	29,324,675.31	
Ingresos Excedentes						(33,425,066.87)

RUBRO DE INGRESOS	INGRESO					DIFERENCIA (RECAUDADO - ESTIMADO)
	ESTIMADO	AMPLIACIONES Y REDUCCIONES	MODIFICADO	DEVENGADO	RECAUDADO	
Ingresos del Gobierno	0.00	78.07	78.07	78.07	78.07	78.07
Impuestos	0.00	0.00	0.00	0.00	0.00	0.00
Contribuciones de Mejoras	0.00	0.00	0.00	0.00	0.00	0.00
Derechos	0.00	0.00	0.00	0.00	0.00	0.00
Productos	0.00	78.07	78.07	78.07	78.07	78.07
Corriente	0.00	0.00	0.00	0.00	0.00	0.00
Capital	0.00	78.07	78.07	78.07	78.07	78.07
Aprovechamientos	0.00	0.00	0.00	0.00	0.00	0.00
Corriente	0.00	0.00	0.00	0.00	0.00	0.00
Capital	0.00	0.00	0.00	0.00	0.00	0.00
Participaciones y Aportaciones	0.00	0.00	0.00	0.00	0.00	0.00
Transferencias, Asignaciones, Subsidios y Otras Ayudas	0.00	0.00	0.00	0.00	0.00	0.00
Ingresos de organismos y Empresas	62,749,742.18	1,595,265.75	64,345,007.93	29,324,597.24	29,324,597.24	(33,425,144.94)
Cuotas y Aportaciones de Seguridad Social	0.00	0.00	0.00	0.00	0.00	0.00
Ingresos por Venta de Bienes y Servicios	0.00	225,956.67	225,956.67	225,956.67	225,956.67	225,956.67
Transferencias, Asignaciones, Subsidios y Otras Ayudas	62,749,742.18	1,369,309.08	64,119,051.26	29,098,640.57	29,098,640.57	(33,651,101.61)
Ingresos Derivados de Financiamiento	0.00	0.00	0.00	0.00	0.00	0.00
Ingresos Derivados de Financiamientos	0.00	0.00	0.00	0.00	0.00	0.00
Total	62,749,742.18	1,595,343.82	64,345,086.00	29,324,675.31	29,324,675.31	
Ingresos Excedentes						(33,425,066.87)


Lic. Karina Jeanette Toala Bezares
Directora General del SCHRTyC


Ing. Amparo Guadalupe Velasco Domínguez
Jefa de la Unidad de Apoyo Administrativo

"Bajo protesta de decir verdad declaramos que los Estados Financieros y sus notas, son razonablemente correctos y son responsabilidad del emisor".

GOBIERNO CONSTITUCIONAL DEL ESTADO DE CHIAPAS
SISTEMA CHIAPANECO DE RADIO, TELEVISIÓN Y
CINEMATOGRAFÍA
SISTEMA CONTABLE 2018

ESTADO ANALÍTICO DE INGRESOS/CON RECURSOS DE AÑOS ANTERIORES

DEL 1o. DE ENERO AL 30 DE JUNIO DE 2018

Fecha:

Página 1 de 1
18/07/2018

RUBRO DE INGRESOS	INGRESO					DIFERENCIA (RECAUDADO - ESTIMADO)
	ESTIMADO	AMPLIACIONES Y REDUCCIONES	MODIFICADO	DEVENGADO	RECAUDADO	
Impuestos	0.00	0.00	0.00	0.00	0.00	0.00
Cuotas y Aportaciones de Seguridad Social	0.00	0.00	0.00	0.00	0.00	0.00
Contribuciones de Mejoras	0.00	0.00	0.00	0.00	0.00	0.00
Derechos	0.00	0.00	0.00	0.00	0.00	0.00
Productos	0.00	0.00	0.00	0.00	0.00	0.00
Corriente	0.00	0.00	0.00	0.00	0.00	0.00
Capital	0.00	0.00	0.00	0.00	0.00	0.00
Aprovechamientos	0.00	0.00	0.00	0.00	0.00	0.00
Corriente	0.00	0.00	0.00	0.00	0.00	0.00
Capital	0.00	0.00	0.00	0.00	0.00	0.00
Ingresos por Venta de Bienes y Servicios	0.00	0.00	0.00	0.00	0.00	0.00
Participaciones y Aportaciones	0.00	0.00	0.00	0.00	0.00	0.00
Transferencias, Asignaciones, Subsidios y Otras Ayudas	0.00	788,620.20	788,620.20	788,620.20	788,620.20	788,620.20
Ingresos Derivados de Financiamientos	0.00	0.00	0.00	0.00	0.00	0.00
Total	0.00	788,620.20	788,620.20	788,620.20	788,620.20	788,620.20
Ingresos Excedentes						788,620.20

RUBRO DE INGRESOS	INGRESO					DIFERENCIA (RECAUDADO - ESTIMADO)
	ESTIMADO	AMPLIACIONES Y REDUCCIONES	MODIFICADO	DEVENGADO	RECAUDADO	
Ingresos del Gobierno	0.00	0.00	0.00	0.00	0.00	0.00
Impuestos	0.00	0.00	0.00	0.00	0.00	0.00
Contribuciones de Mejoras	0.00	0.00	0.00	0.00	0.00	0.00
Derechos	0.00	0.00	0.00	0.00	0.00	0.00
Productos	0.00	0.00	0.00	0.00	0.00	0.00
Corriente	0.00	0.00	0.00	0.00	0.00	0.00
Capital	0.00	0.00	0.00	0.00	0.00	0.00
Aprovechamientos	0.00	0.00	0.00	0.00	0.00	0.00
Corriente	0.00	0.00	0.00	0.00	0.00	0.00
Capital	0.00	0.00	0.00	0.00	0.00	0.00
Participaciones y Aportaciones	0.00	0.00	0.00	0.00	0.00	0.00
Transferencias, Asignaciones, Subsidios y Otras Ayudas	0.00	0.00	0.00	0.00	0.00	0.00
Ingresos de organismos y Empresas	0.00	788,620.20	788,620.20	788,620.20	788,620.20	788,620.20
Cuotas y Aportaciones de Seguridad Social	0.00	0.00	0.00	0.00	0.00	0.00
Ingresos por Venta de Bienes y Servicios	0.00	0.00	0.00	0.00	0.00	0.00
Transferencias, Asignaciones, Subsidios y Otras Ayudas	0.00	788,620.20	788,620.20	788,620.20	788,620.20	788,620.20
Ingresos Derivados de Financiamiento	0.00	0.00	0.00	0.00	0.00	0.00
Ingresos Derivados de Financiamientos	0.00	0.00	0.00	0.00	0.00	0.00
Total	0.00	788,620.20	788,620.20	788,620.20	788,620.20	788,620.20
Ingresos Excedentes						788,620.20


Lic. Karina Jeanette Toala Bezares
Directora General del SCHRyC


Ing. Amparo Guadalupe Velasco Domínguez
Jefa de la Unidad de Apoyo Administrativo

"Bajo protesta de decir verdad declaramos que los Estados Financieros y sus notas, son razonablemente correctos y son responsabilidad del emisor".



GOBIERNO CONSTITUCIONAL DEL ESTADO DE CHIAPAS

SISTEMA CHIAPANECO DE RADIO, TELEVISIÓN Y CINEMATOGRAFÍA

SISTEMA CONTABLE 2018

ENDEUDAMIENTO NETO

DEL 1o. DE ENERO AL 30 DE JUNIO DE 2018



Fecha:

IDENTIFICACIÓN DE CRÉDITO O INSTRUMENTO	CONTRATACIÓN/ COLOCACIÓN	AMORTIZACIÓN	ENDEUDAMIENTO NETO
CRÉDITOS BANCARIOS			


TOTAL CRÉDITOS BANCARIOS

OTROS INSTRUMENTOS DE DEUDA

NO APLICA

TOTAL OTROS INSTRUMENTOS DE DEUDA
TOTAL


 Lic. Karina Jeanette Toala Bezares
 Directora General del SCHRTyC


 Ing. Amparo Guadalupe Velasco Domínguez
 Jefa de la Unidad de Apoyo Administrativo

"Bajo protesta de decir verdad declaramos que los Estados Financieros y sus notas, son razonablemente correctos y son responsabilidad del emisor".



GOBIERNO CONSTITUCIONAL DEL ESTADO DE CHIAPAS

SISTEMA CHIAPANECO DE RADIO, TELEVISIÓN Y CINEMATOGRAFÍA

SISTEMA CONTABLE 2018

INTERESES DE LA DEUDA

DEL 1o. DE ENERO AL 30 DE JUNIO DE 2018



Fecha:

IDENTIFICACIÓN DE CRÉDITO O INSTRUMENTO	DEVENGADO	PAGADO
CRÉDITOS BANCARIOS		

TOTAL DE INTERESES DE CRÉDITOS BANCARIOS

OTROS INSTRUMENTOS DE DEUDA

TOTAL DE INTERESES DE OTROS INSTRUMENTOS DE DEUDA

TOTAL

NO APLICA

Lic. Karina Jeanette Toala Bezares
Directora General del SCHRTyC

Ing. Amparo Guadalupe Velasco Domínguez
Jefa de la Unidad de Apoyo Administrativo

"Bajo protesta de decir verdad declaramos que los Estados Financieros y sus notas, son razonablemente correctos y son responsabilidad del emisor".

Fecha:

CONCEPTO	ESTIMADO	DEVENGADO	PAGADO
I. Ingresos Presupuestarios	62,749,742.18	30,113,295.51	30,113,295.51
Ingresos del Gobierno de la Entidad Federativa	0.00	0.00	0.00
Ingresos del Sector Paraestatal	62,749,742.18	30,113,295.51	30,113,295.51
II. Egresos Presupuestarios	62,749,742.18	28,353,832.68	28,269,458.84
Egresos del Gobierno de la Entidad Federativa	0.00	0.00	0.00
Egresos del Sector Paraestatal	62,749,742.18	28,353,832.68	28,269,458.84
III. Balance Presupuestario (Superávit o Déficit) (III = I - II)	0.00	1,759,462.83	1,843,836.67

CONCEPTO	ESTIMADO	DEVENGADO	PAGADO
III. Balance Presupuestario (Superávit o Déficit)	0.00	1,759,462.83	1,843,836.67
IV. Intereses, Comisiones y Gastos de la Deuda	0.00	0.00	0.00
V. Balance Primario (Superávit o Déficit) (V = III - IV)	0.00	1,759,462.83	1,843,836.67

CONCEPTO	ESTIMADO	DEVENGADO	PAGADO
A. Financiamiento	0.00	0.00	0.00
B. Amortización de la Deuda	0.00	0.00	0.00
C. Endeudamiento o Desendeudamiento (C= A - B)	0.00	0.00	0.00



Lic. Karina Jeanette Toala Bezares
Directora General del SCHRTyC



Ing. Amparo Guadalupe Velasco Domínguez
Jefa de la Unidad de Apoyo Administrativo

“Bajo protesta de decir verdad declaramos que los Estados Financieros y sus notas, son razonablemente correctos y son responsabilidad del emisor”.

GOBIERNO CONSTITUCIONAL DEL ESTADO DE CHIAPAS
SISTEMA CHIAPANECO DE RADIO, TELEVISIÓN Y
CINEMATOGRAFÍA
SISTEMA CONTABLE 2018

INDICADORES DE POSTURA FISCAL / CON RECURSOS DEL EJERCICIO
DEL 1o. DE ENERO AL 30 DE JUNIO DE 2018

Fecha:

Página 1 de 1
18/07/2018

CONCEPTO	ESTIMADO	DEVENGADO	PAGADO
I. Ingresos Presupuestarios	62,749,742.18	29,324,675.31	29,324,675.31
Ingresos del Gobierno de la Entidad Federativa	0.00	0.00	0.00
Ingresos del Sector Paraestatal	62,749,742.18	29,324,675.31	29,324,675.31
II. Egresos Presupuestarios	62,749,742.18	27,648,001.68	27,563,627.84
Egresos del Gobierno de la Entidad Federativa	0.00	0.00	0.00
Egresos del Sector Paraestatal	62,749,742.18	27,648,001.68	27,563,627.84
III. Balance Presupuestario (Superávit o Déficit) (III = I - II)	0.00	1,676,673.63	1,761,047.47

CONCEPTO	ESTIMADO	DEVENGADO	PAGADO
III. Balance Presupuestario (Superávit o Déficit)	0.00	1,676,673.63	1,761,047.47
IV. Intereses, Comisiones y Gastos de la Deuda	0.00	0.00	0.00
V. Balance Primario (Superávit o Déficit) (V = III - IV)	0.00	1,676,673.63	1,761,047.47


CONCEPTO	ESTIMADO	DEVENGADO	PAGADO
A. Financiamiento	0.00	0.00	0.00
B. Amortización de la Deuda	0.00	0.00	0.00
C. Endeudamiento o Desendeudamiento (C= A - B)	0.00	0.00	0.00



Lic. Karina Jeanette Toala Bezares
Directora General del SCHRTyC



Ing. Amparo Guadalupe Velasco Domínguez
Jefa de la Unidad de Apoyo Administrativo



"Bajo protesta de decir verdad declaramos que los Estados Financieros y sus notas, son razonablemente correctos y son responsabilidad del emisor".

GOBIERNO CONSTITUCIONAL DEL ESTADO DE CHIAPAS
SISTEMA CHIAPANECO DE RADIO, TELEVISIÓN Y
CINEMATOGRAFÍA
SISTEMA CONTABLE 2018

INDICADORES DE POSTURA FISCAL / CON RECURSOS DE AÑOS ANTERIORES
DEL 1o. DE ENERO AL 30 DE JUNIO DE 2018

Fecha:

Página 1 de 1
18/07/2018

CONCEPTO	ESTIMADO	DEVENGADO	PAGADO
I. Ingresos Presupuestarios	0.00	788,620.20	788,620.20
Ingresos del Gobierno de la Entidad Federativa	0.00	0.00	0.00
Ingresos del Sector Paraestatal	0.00	788,620.20	788,620.20
II. Egresos Presupuestarios	0.00	705,831.00	705,831.00
Egresos del Gobierno de la Entidad Federativa	0.00	0.00	0.00
Egresos del Sector Paraestatal	0.00	705,831.00	705,831.00
III. Balance Presupuestario (Superávit o Déficit) (III = I - II)	0.00	82,789.20	82,789.20

CONCEPTO	ESTIMADO	DEVENGADO	PAGADO
III. Balance Presupuestario (Superávit o Déficit)	0.00	82,789.20	82,789.20
IV. Intereses, Comisiones y Gastos de la Deuda	0.00	0.00	0.00
V. Balance Primario (Superávit o Déficit) (V = III - IV)	0.00	82,789.20	82,789.20

CONCEPTO	ESTIMADO	DEVENGADO	PAGADO
A. Financiamiento	0.00	0.00	0.00
B. Amortización de la Deuda	0.00	0.00	0.00
C. Endeudamiento o Desendeudamiento (C= A - B)	0.00	0.00	0.00



Lic. Karina Jeanette Toala Bezares
Directora General del SCHRyC



Ing. Amparo Guadalupe Velasco Domínguez
Jefa de la Unidad de Apoyo Administrativo

"Bajo protesta de decir verdad declaramos que los Estados Financieros y sus notas, son razonablemente correctos y son responsabilidad del emisor".